


Seks co-teaching-strukturer: -Link: [Tilrettelæg, gennemfør og evaluér co-teaching | emu danmarks læringsportal](#)

- **Én underviser, én assisterer.** Klassen bliver undervist samlet af den ene underviser, mens den anden underviser har fokus på at assistere i klassen. Fordelen er, at den anden underviser kan danne en tæt relation til elever, som har behov for ekstra støtte.
- **Én underviser, én observerer.** Klassen bliver undervist samlet af den ene underviser, mens den anden underviser samler data om elevernes behov, eksempelvis hvor langt eleverne når med opgaverne. På den måde kan I undersøge, hvordan eleverne kan opdeles, når de andre co-teaching-strukturer skal anvendes.
- **Stationsundervisning.** Eleverne bliver opdelt i mindre grupper, der enten kan være opdelt heterogent eller ud fra elevernes faglige behov. Eleverne skifter mellem at arbejde selvstændigt og med en af de to undervisere. Fordelen er, at underviserne kan komme helt tæt på elevernes arbejde, og at der er mulighed for at give grupperne fagligt tilpassede opgaver.
- **Teamundervisning.** De to undervisere er sammen om undervisningen. Den struktur kan for eksempel anvendes, når et nyt tema skal præsenteres, eller der skal samles op på et forløb. Fordelen er, at både elever og undervisere får et fælles udgangspunkt for det faglige stof.
- **Parallelundervisning.** Klassen bliver inddelt i to grupper med hver deres underviser. Fordelen er, at det kan skabe større tryghed for elever, som har udfordringer med at deltage, når hele klassen er samlet.
- **Alternativ undervisning.** En lille gruppe elever bliver valgt ud, som får en anden undervisning end resten af klassen. Målet er at styrke enkelte elevers deltagelse eller faglige niveau. Gruppen kan indeholde både fagligt stærke og svage elever afhængigt af formål og indhold, som underviserne vælger.

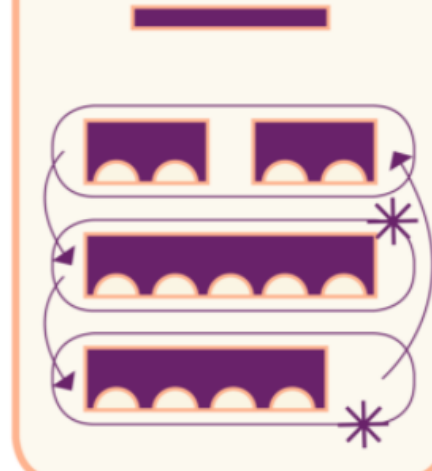
1. Én underviser, én assisterer




2. Én underviser, én observerer



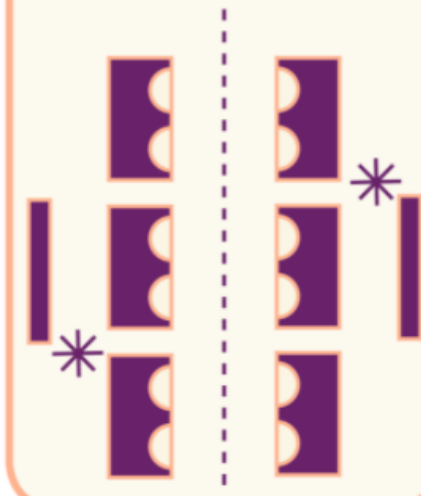
3. Stationsundervisning



4. Teamundervisning



5. Parallelundervisning



4. Alternativ undervisning

